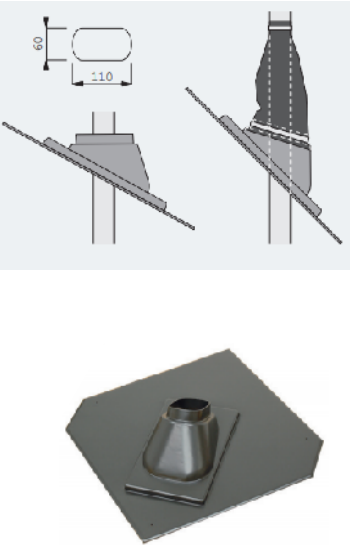


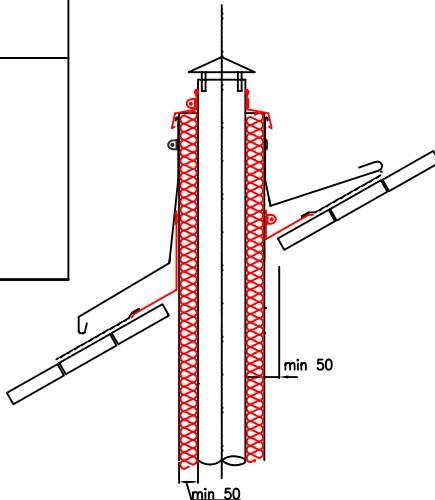


OZNAČENÍ	POPIS	ANTENNÍ PROSTUP - 1 KS ŠABLONA 400/400 MM	SCHÉMA
---	POČET KUSŮ	Σ= 1 ks	
	MATERIÁL	HLINÍKOVÝ PLECH S POVRCHOVOU ÚPRAVOU RUBOVÁ STRNA LAKOVANÁ LÍCOVÁ STRANA (PES / PUR / PVDF) + KRYCÍ FOLIE FINÁLNÍ POVRCHOVÁ VRSTVA - TL. 25 µm VE STADNRDU VYBRANÉHO SYSTÉMU A DLE MONTÁŽNÍCH A TECHNOLOGICKÝCH PORTUPŮ ZVOLENÉHO DODAVATELE STŘEŠNÍ KRYTINY	
	POZNÁMKA	ANTENNÍ PROSTUP VE TVARU ŠABLONY UMOŽŇUJÍCÍ PRŮCHOD STŘEŠNÍ KRYTINOU	
	POZNÁMKA	SPOJOVACÍ MATERIÁL A VEŠKERÉ PRVKY VÝROBKU NUTNÉ K ŘÁDNÉMU DOKONČENÍ DÍLA JSOU SOUČÁSTÍ DODÁVKY	

OZNAČENÍ	POPIS	OPLECHOVÁNÍ PROSTUPU TZB DN 110 - 2KS, ŠABLONA 400/400 MM		SCHÉMA
	POČET KUSŮ		Σ= 6 ks	
	MATERIÁL	HLINÍKOVÝ PLECH S POVRCHOVOU ÚPRAVOU RUBOVÁ STRNA LAKOVANÁ LÍCOVÁ STRANA FINÁLNĚ LAKOVÁNA FINÁLNÍ POVRCHOVÁ VRSTVA - TL. >20 < 35 µm VE STADNRDU VYBRANÉHO SYSTÉMU A DLE MONTÁŽNÍCH A TECHNOLOGICKÝCH PORTUPŮ ZVOLENÉHO DODAVATELE STŘEŠNÍ KRYTINY		
	POZNÁMKA	VENTILAČNÍ PROSTUP VE TVARU ŠABLONY PRO PROSTUP STŘEŠNÍ KRYTINOU K VĚTRÁNÍ KANALIZACÍ HLAVICE SE UMÍSŤUJÍ NAD PŘÍSLUŠNÝM POTRUBÍM. NAD HLAVICÍ UMÍSTIT SNĚHOVOU ZÁBRANU - LOPATKA.		
	POZNÁMKA	SPOJOVACÍ MATERIÁL A VEŠKERÉ PRVKY VÝROBKU NUTNÉ K ŘÁDNÉMU DOKONČENÍ DÍLA JSOU SOUČÁSTÍ DODÁVKY		
ODVĚTRÁVACÍ KOMÍNEK (D110) IZOLOVANÝ Prostup střešnou odvětrání kanalizace a nucené větrání koupelny mč. 2.02 s flexi připojením Minerální izolace tl .50 mm				